

LYNK & CO



01 PHEV

מנוע ותיבת הילוכים

סוג מנוע	+Drive-E 1.5T MP
נפח מנוע (סמ"ק)	1477
תיבת הילוכים	אוטומטית כפולת מצמד - 7 הילוכים
הנעה	קדמית

ביצועים

הספק מרבי (סל"ד/כ"ס)	179/5500
מומנט מרבי (סל"ד/קג"מ)	27/1500-4000
הספק מרבי מנוע חשמלי (כ"ס)	81
מומנט מרבי מנוע חשמלי (קג"מ)	16
תאוצה 0 - 100 קמ"ש (שניות)	8
הספק משולב	261
מהירות מרבית (קמ"ש)	210
טווח נסיעה חשמלי (ק"מ)	75
צריכת דלק משולבת (ליטר/100 ק"מ)	1.0

ממדים, קיבולת ומשקלים

אורך כללי (מ"מ)	4,541
רוחב כללי (מ"מ)	1,857
רוחב כללי כולל מראות צד (מ"מ)	2,141
גובה (מ"מ)	1,694
בסיס גלגלים (מ"מ)	2,734
מרווח גחון (מ"מ)	213
רדיוס סיבוב מינימלי (מ')	11.4
נפח תא מטען (ליטרים)	466
משקל עצמי (ק"ג)	1,879
כושר גרירה ללא בלמים / כולל בלמים (ק"ג)	1,800/750
מכל דלק (ליטרים)	42



01 PHEV



•	כריות אוויר קדמיות לנהג ולנוסע (כולל אפשרות נטרול לנוסע)
•	כריות אוויר צידיות (קדמיות)
•	כריות אוויר מסוג וילון
•	משענות ראש קדמיות להגנה מפני "צליפת שוט"
•	קדם מותחנים לחגורות הקדמיות
•	נקודות קיבוע ISOFIX (במושבים האחוריים החיצוניים)
•	מערכת למניעת נעילת גלגלים (ABS)
•	הגה כוח חשמלי (EPAS)
•	מערכת עזר לבלימה (BA)
•	מערכת בקרת יציבות (ESC)
•	מערכת עזר לזינוק בעלייה (HSA)
•	מערכת סיוע לנהיגה בכביש מהיר (HWA)
•	מערכת להצגת לחץ אוויר בצמיגים (iTPMS)
•	מערכת התראה על סטייה מנתיב (LDW)
•	מערכת אקטיבית לתיקון בעת סטייה מנתיב (LKA)
•	מערכת לסיוע בשינוי נתיב (LCA)
•	בקרת ערנות הנהג (DAC)
•	בקרת שיט אדפטיבית (ACCQA)
•	שמירת מרחק אקטיבית במהירות נמוכה (TJA)
•	מערכת בלימה אוטונומית לפניים (AEB)
•	אורות גבוהים אוטומטיים (AHB-C)
•	מערכת זיהוי תמרורים (TSR)
•	ניטור שטחים מתים במראות הצד (BSD)
•	התראה על תנועה חוצה מאחור (RCTA)
•	לחצן קריאה לשירותי הצלה E-CALL





•	כניסה והנעה חכמה KEYLESS
•	בורר מצבי נהיגה (Pure/Hybrid/Power)
•	חיווי על מצב הסוללה (Battery Charge / Battery Save)
•	בלם יד חשמלי, כולל Brake Hold
•	בקרת אקלים דו-אזורית כולל מערכת AQS עם פתח אוורור אחורי
•	חיישן גשם ומגבים אוטומטיים
•	חיישני חניה קדמיים ואחוריים
•	מצלמת חניה אחורית עם פסי הכוונה, כולל מצלמת 360
•	מערכת SAP לסיוע בחניה
•	הגה טלסקופי מתכוונן בחיפוי עור
•	מראות צד חשמליות עם המייה בחניה, מתקפלות בנעילה כולל חימום
•	מראה מרכזית מתכהה למניעת סינוור
•	משענת יד מרכזית נשלפת במושב האחורי כולל מחזיקי כוסות
•	תא כפפות כולל קירור
Econyl Nylon	ריפוד מושבי הרכב
•	כוונון מושב נהג חשמלי, כולל זכרונות ותמיכה בגב תחתון
•	מושבים קדמיים מחוממים
•	מושבים אחוריים מתקפלים 60/40
•	פסי גגון בגג הרכב
•	ספויילר ספורטיבי
•	חלונות אחוריים כהים
•	תא מטען נפתח חשמלית
•	חלון גג פנורמי נפתח
•	סגירת חלון גג חשמלי בעת נעילה
•	מרימי שמשות בנעילה מהשלט
•	צביעת 2-TONE



LYNK & CO

מערכות שמע ומידע

- מערכת מולטימדיה בעלת מסך בגודל 12.7" כולל שליטה מגלגל ההגה
- מערכת תומכת Apple Carplay & Android Auto (*)
- מערכת Bluetooth™ מובנית
- לוח מחוונים דיגיטלי בגודל 12.3"
- 4 שקעי USB + Type-C
- שקע אביזרים 12V בקונסולה המרכזית ובתא המטען
- שקע USB ל-DVR
- מערכת סאונד מבית Harman Infinity™ בעלת 10 רמקולים
- משטח טעינה אלחוטי (*למכשירים תומכים בלבד)

* באמצעות טלפון נייד נתמך

תאורה

- חיישן תאורה ופנסים אוטומטיים
- תאורת Welcome במראות הצד
- תאורת אווירה LED בתוך הרכב
- תאורת חזית ואחורית LED
- תאורת חזית אקטיבית לפניות
- פנסי ערפל קדמיים
- תאורת יום קבועה DRL מסוג LED
- קוצב זמן לתאורה ראשית (כניסה ויציאה)

01 PHEV

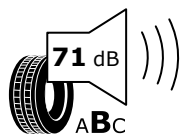
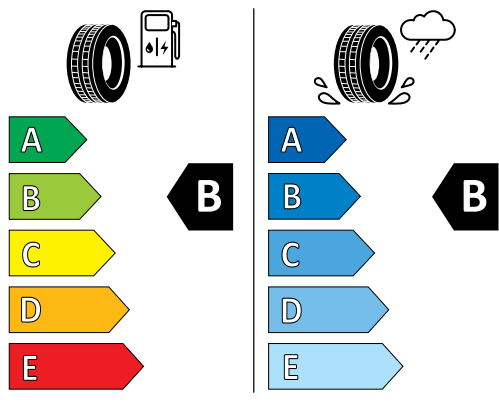


תווית נתוני הצמיגים מסווגת את היעילות האנרגטית של הצמיג, את אחיזתו בכבישים רטובים ורמת הרעש החיצוני מהצמיג.



Continental 0311831

235/45 R 20 96 V C1



2020/740

01 PHEV

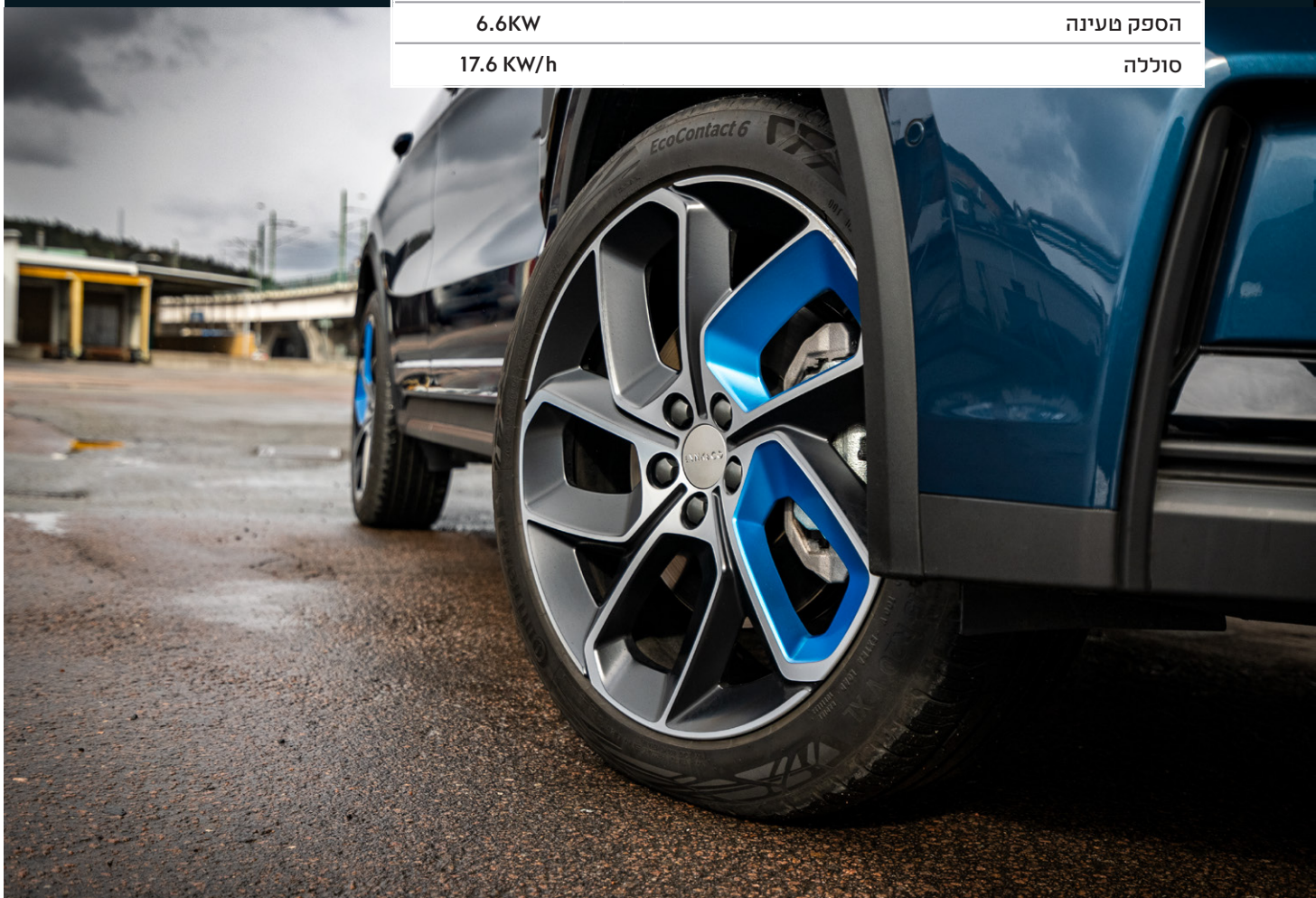
LYNK & CO

גלגלים

•	חישוקי סגסוגת 20" בעלי צביעה ייחודית
•	מידת צמיגים 235/45R20
•	ערכת ניפוח

מטען וסוללה

•	כבל טעינה
6.6KW	הספק טעינה
17.6 KW/h	סוללה



LYNK&CO

01 PHEV


Lynk & Co הינה מיזם משותף של וולוו ו-Geely. הדגם פותח במרכז הפיתוח בשוודיה, הינו בעל פלטפורמת CMA ומנוע VEA שפותחו על ידי וולוו. הדגם מיוצר בסין. נתוני צריכת החשמל וטווח הנסיעה החשמלית המתפרסמים ע"פ הדין לפי בדיקות המעבדה. צריכת החשמל וטווח הנסיעה החשמלית בפועל מושפעים, בין היתר, מתנאי הדרך, מזג האוויר, תחזוקת הרכב, הרגלי הטעינה וממאפייני הנהיגה. קיבולת הסוללה וביצועיה ברכב חשמלי מצמצמים לאורך הזמן ובהתאם לשימוש. נתוני צריכת הדלק מתפרסמים ע"פ הדין לפי בדיקות המעבדה. צריכת הדלק בפועל מושפעת גם מתנאי הדרך, מתחזוקת הרכב וממאפייני הנהיגה. אחריות לרכב תחל מתאריך מסירת הרכב ללקוח הראשון ותימשך 4 שנים או 100,000 ק"מ (הקודם מבניהם). אחריות למצבר המתח הגבוה, המנוע החשמלי וממיר המתחים תחל מתאריך מסירת הרכב ללקוח הראשון ותימשך 8 שנים או 150,000 ק"מ (הקודם מבניהם). בכפוף לתעודת האחריות.



קוד דגם	תיאור הדגם	רמת האבזור הבטיחותי
5	Lynk&Co 01 PHEV	6

פירוט מערכות בטיחות המותקנות ברכב Lynk&Co 01 PHEV		
7 כריות אויר	● זיהוי "שטח מת"	✗ מערכת למניעת שכחת ילד ברכב
● מערכת אקטיבית למניעת סטייה מנתיב	✗ מערכת אקטיבית למניעות התנגשות צד בשטח מת	● בקרת שיוט אדפטיבית או ACC
● בלימה אוטומטית בעת סכנת התנגשות מלפנים	✗ בלימה אוטומטית בנסיעה לאחור	● בקרת מהירות חכמה (ISA) - הרחבה של מערכת זיהוי תמרורים
● מערכת מתקדמת לבלימה בזיהוי הולכי רגל ודו גלגלי	● מערכת התרעה במצב של עיפוף נהג	✗ הכנה להתקנת מנעולי אלכוהול

מקרא: ● מערכת מותקנת בדגם הרכב ✗ לא קיים ברכב



נתוני היצרן, עפ"י בדיקת מעבדה. תקן EC 715/2007 המדד מחושב לפי תקנות אוויר נקי (גילוי נתוני זיהום אוויר מרכב מנועי בפרסומת), התשס"ט 2009

דגם	צריכת דלק משולבת (ליטר ל 100 ק"מ) WLTP	צריכת חשמל (קוט"ש/100 ק"מ) WLTP	טווח נסיעה חשמלית משולבת (ק"מ) WLTP	דרגת זיהום אוויר
Lynk&Co 01 PHEV	1.0	18.5	75	1